

### ABD Verileri ve ECB Kararları, Küresel Çapta Kritik Olacak!

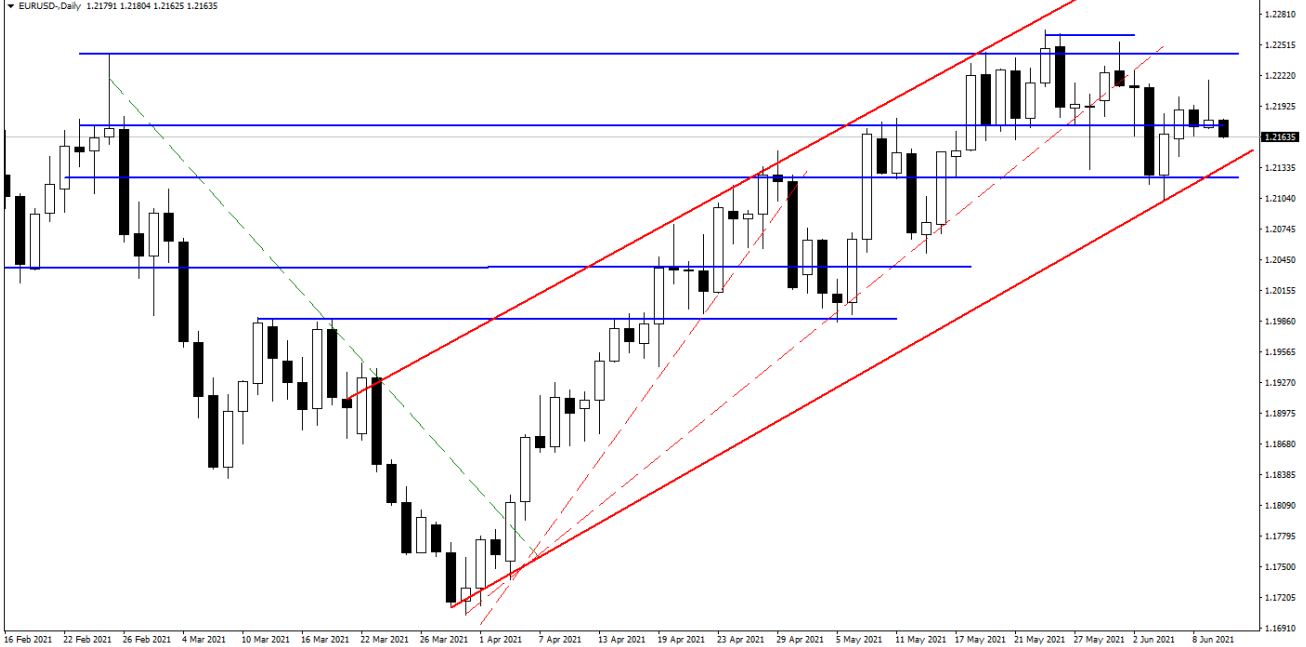
Küresel tarafta dünkü işlem gününün ekonomik takviminde; Asya seansında Çin'den gelen enflasyon datalarını takip ettik. Üretici Fiyat Endeksi'nin senelik gerçekleşmesi; yüzde 9.0 ile 2008 yılından bu yana en yüksek seviyesine ulaşması, zayıf gelen TÜFE rakamlarına karşın önem arz etmekteydi. Avrupa tarafında; Almanya'nın Ticaret Dengesi rakamları beklentilerin altında kalırken, akşamüzeri; Kanada Merkez Bankası(BOC)'nın, faiz ve politika duruşunda değişikliğe gitmediği görüldü. Önceki akşam ABD Senatosu'nda; ABD ekonomisinin, Çin ile rekabetine yardımcı olmayı amaçlayan kapsamlı yasa tasarısının kabul edilmiş olması Çin cephesinde tepkiyle karşılandı. Buna rağmen, ABD Başkanı Joe Biden'ın; bazı Çinli teknoloji şirketlerine karşı Amerikan verilerinin korunmasına dair imzaladığı başkanlık emri ve G7 Zirvesi'nde de AB ile teknoloji ittifakı kurarak Çin'e karşı duruş sergileyeceğine dair gelen haber akışları, ileriye dönük ticaret riskleri içermekteydi. Avrupa'da, aşılardan fikri mülkiyet haklarının korunması gerektiğine dair AB Komisyonu Başkanı Ursula von der Leyen'den gelen açıklamanın yanı sıra; aşı pasaportu uygulamasının 1 Temmuz'dan itibaren başlayacağına dair haber akışları önemliydi. Yine, AB Komisyonu'nun: ECB'ye dair yargılama yetkisi nedeniyle Almanya'ya karşı "ihlâl prosedürü" başlattığına dair haber akışı da dikkat çeken gelişmelerdendi. ABD ve AB'nin 2022 sonuna kadar Dünya'nın üçte ikisini aşılıyarak Pandeminin bitirilmesini hedeflediğine dair haber akışı ise; tahvil faizlerini baskı altına aldı. ABD'nin 10 yıllık tahvil ihalesi öncesinde faiz oranı piyasa tarafında 7 Mayıs'tan bu yana ilk kez yüzde 1,50'nin altına geriledi. 38 Milyar Dolarlık satışın gerçekleştiği ihalede de faiz oranı yüzde 1,50'nin altında gerçekleşti. Yeni işlem gününün ekonomik takvimine, kritik veriler olarak; Japonya'dan gelen datalar ile başladık. Günün kalanında; ABD'nin TÜFE ve İşsizlik Maaşı Başvuruları verileri ile küresel çapta piyasalarda volatil hareketler oluşabilir. Keza, ECB'nin açıklayacağı faiz ve politika kararları ile ECB Başkanı Lagarde'ın açıklamaları da küresel piyasalarda oynaklıklara neden olabilir. Petrol yatırımcıları açısından ise; Bugün Viyana'da gerçekleştirilecek olan İran Nükleer Anlaşması'nın yeniden tesis edilmesine yönelik müzakereler kritik olacak.

### Yeni Gün İçin Teknik Tarafa Önemli Seviyeler;

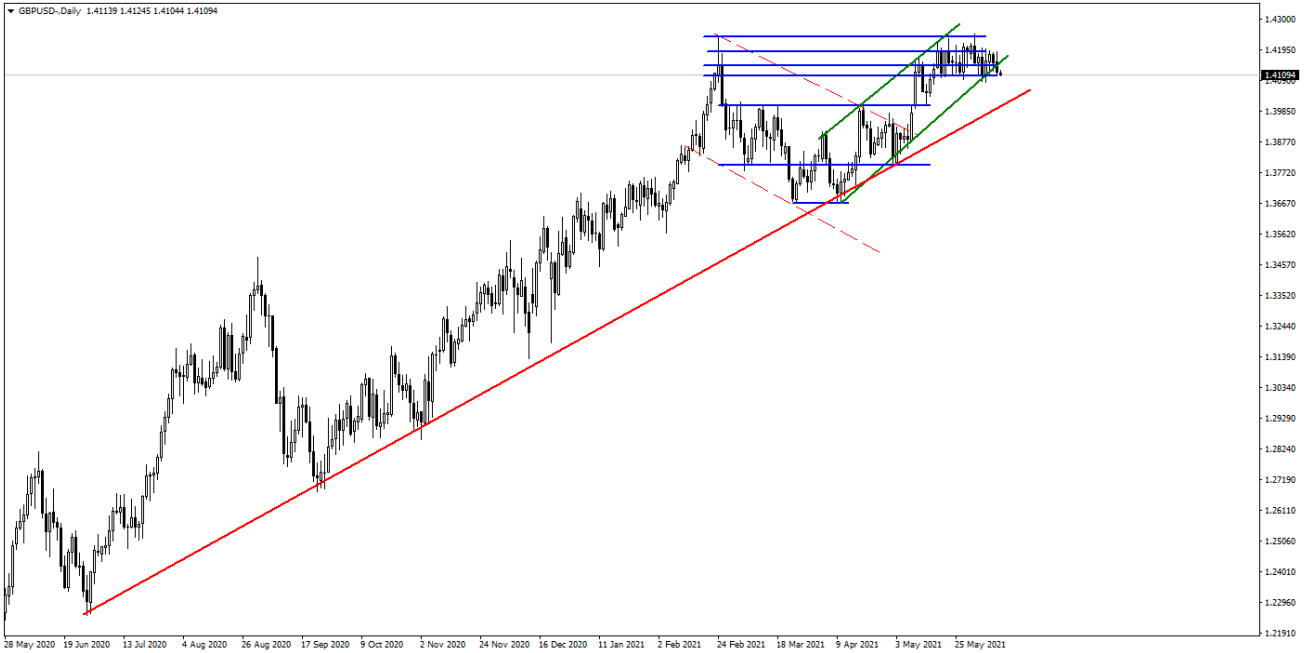
**USDTRY-** Dünkü işlem gününde; 8.58 seviyesi altında kısmen TL lehine kapanış gördüğümüz kurda, yeni günde de bu yöndeki işlemlerin devam etmesi halinde; 8.52/8.50 destek bölgesi ilk etapta önem arz edecek. Öte yandan, olası alıcılı işlemlerde ise; 8.62 ve 8.71 direnç bölgeleri takip edilecek olup, özellikle de 8.71 seviyesi üzerine kalıcılıkla çıkılıp çıkılmayacağı teknik anlamda kritik olacak.



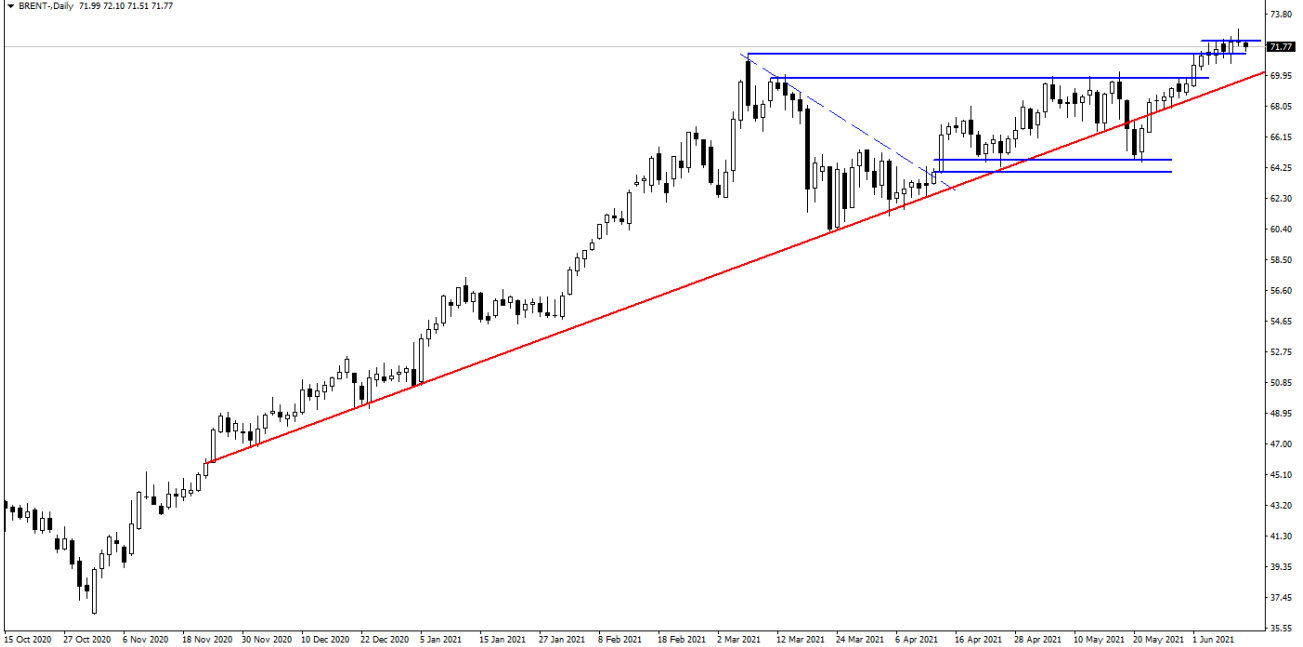
**EURUSD-** Dünkü işlem gününü 1.2180 seviyesinden bir miktar alıcılı kapatan paritede, yeni işlem gününde ise şuan için; kısmen USD lehine işlemler görmekteyiz. Bu yöndeki işlemlerin devam etmesi halinde; 1.2115 ve 1.2090 destek seviyeleri ilk etapta izlemeye alınabilir. Özellikle 1.2090'nın kırılması durumunda; satış baskısı derinleşebilir. Yeniden görülebilecek Euro lehine işlemlerde ise; 1.2190, 1.2225 ve 1.2260 direnç seviyeleri ilk etapta takip edilecek olup, bu tarafta da 1.2260'ın geçilmesi durumunda; alıcılı işlemler ivme kazanabilir.



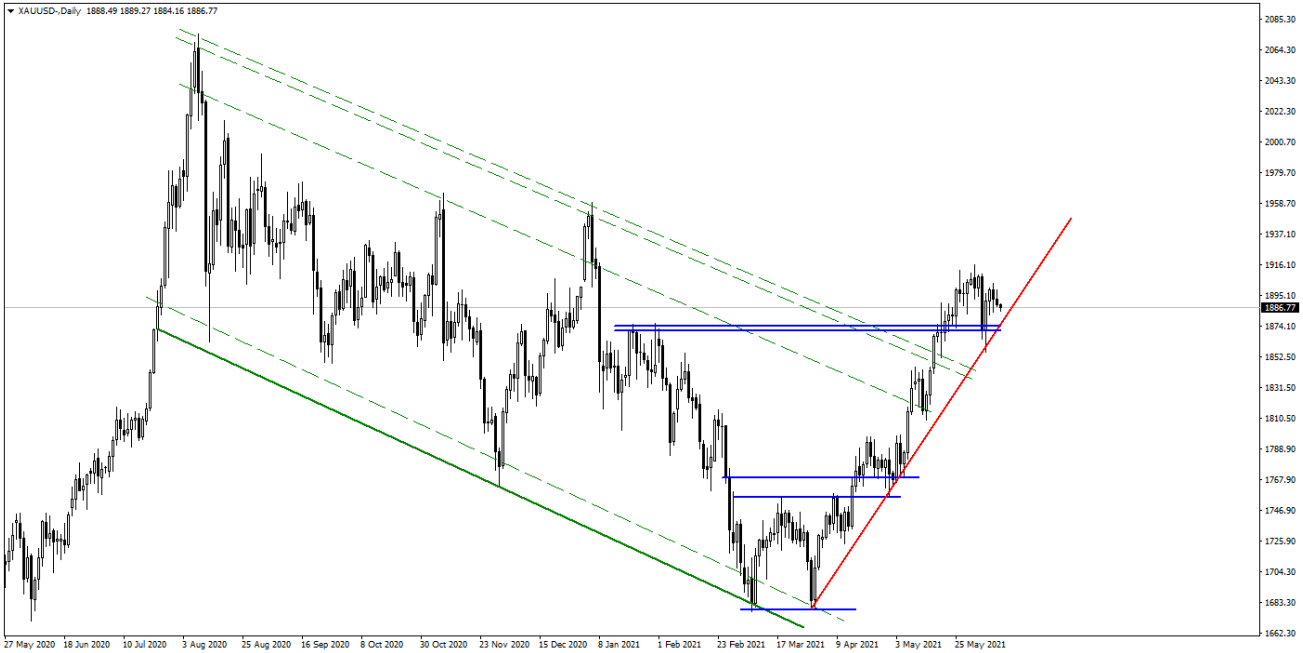
**GBPUSD-** Dünkü işlem gününü; 1.4115 civarından satıcılı kapatan paritede, yeni günde de şuan için; geri çekilmeler görülmekte. Teknik olarak iki ay öncesinden başlayan yükselen trendi ihlal eden paritede, bu yöndeki işlemlerin devam etmesi durumunda; yaklaşık 1 yıl öncesinden başlayan yükselen trendi de kesen 1.4005-1.3995 destek bariyeri kritik olacak. Öte taraftan, paritede yeniden alıcılı işlemler görülmesi durumunda ise; 1.4140, 1.4175, 1.4200 ve 1.4240 direnç seviyelerini takip edeceğiz.



**BRENT PETROL-** Dünkü işlem gününde, Rusya Dışişleri Yetkilisi'nin: İran Nükleer Anlaşması görüşmelerinde sadece birkaç çözülmemiş konu kaldığına dair açıklaması sonrasında iki yılın zirvesinden satış yiyen emtia, yeni günde de şuan için; bir miktar satış yemiş durumda. Bu yöndeki işlemlerin devamında 71.25'in kırılması durumunda; 70.00 Dolar seviyesi yeniden hedef haline gelebilir. Diğer yandan, tekrardan oluşabilecek alıcılı işlemlerde ise; 72.00, 72.40 ve 72.75 direnç seviyeleri ilk etapta takip edilebilir.



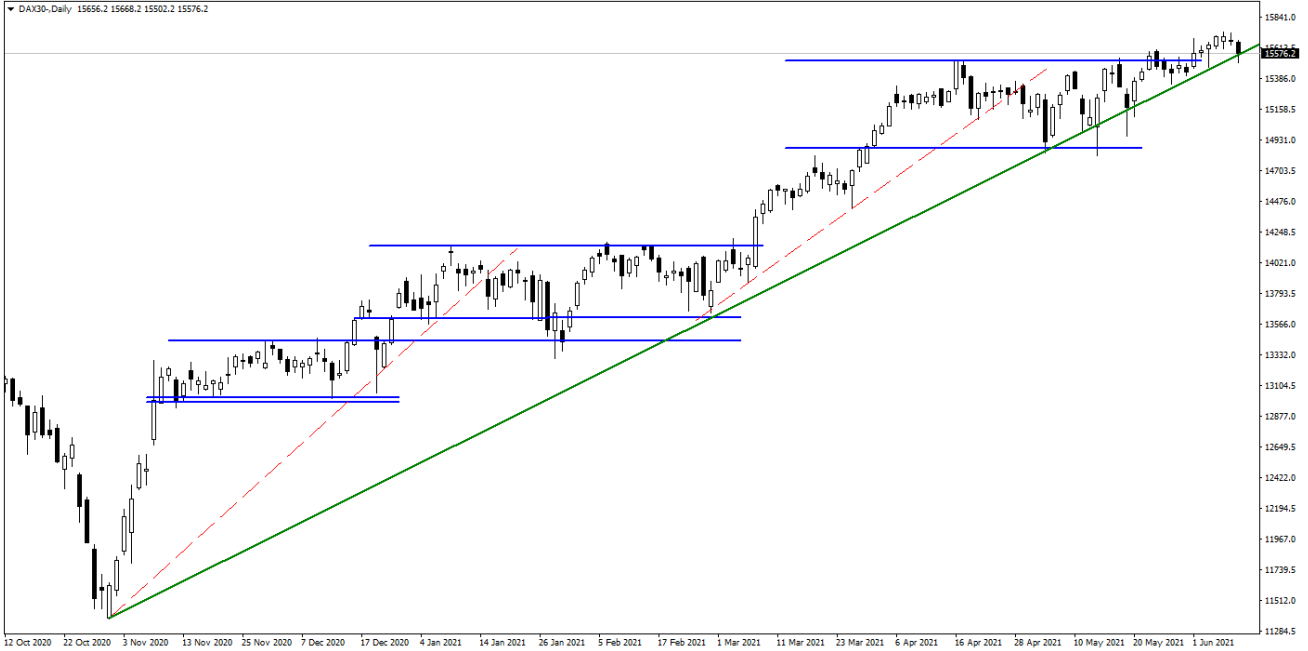
**ONS ALTIN-** Dünkü işlem gününü; 1888 seviyesinden bir miktar satıcılı kapatan Değerli Metal'de, yeni işlem gününde de; şuan için kısmen satıcılı görünüm hâkim. Bu yöndeki işlemlerin devam etmesi halinde; 1875 ve 1869 destek noktaları ilk etapta takibe alınacak olup, 1869 seviyesi altındaki kalıcılıklarda satış baskısı derinleşebilir. Yeniden görülebilecek alıcılı işlemlerde ise; 1898, 1906, 1912 ve 1918, direnç seviyeleri ilk etapta izlenebilir.



**S&P500-** Dünkü işlem gününü de; önceki iki günde olduğu gibi yataya yakın negatif kapatan endeks kontratında, yeni günde şuan için; sığ hareketler görmekteyiz. Teknik olarak kritik eşik olan 4235 seviyesinin altında olan endekste, buranın altında kalıcılıkta oluşabilecek geri çekilmelerde; 4210, 4190 ve 4175 destek bölgeleri ilk etapta izlemeye alınabilir. 4235'in aşılması durumunda ise; haliyle alıcılı işlemler ivme kazanabilir.



**DAX30-** Dünkü işlem gününü; 15576 seviyesinden satıcılı kapatan endeks kontratında, yeni güne; –küresel risk alma iştahının şuan ki durumuna göre- yatay başlangıç beklemekteyiz. Teknik olarak açılış ve sonrasında oluşabilecek satıcılı işlemlerde; 15525, 15405 ve 15300 destek seviyeleri ilk etapta takip edilebilir. Görülebilecek alıcılı işlemlerde ise; rekor seviyelere yakın olan 15730 seviyesi önem arz edecek.



**RİSK UYARISI:**

\*Burada yer alan yatırım bilgi, yorum ve tavsiyeleri yatırım danışmanlığı kapsamında değildir. Yatırım danışmanlığı hizmeti, yetkili kuruluşlar tarafından kişilerin risk ve getiri tercihleri dikkate alınarak kişiye özel sunulmaktadır. Burada yer alan yorum ve tavsiyeler ise genel niteliktedir. Bu tavsiyeler mali durumunuz ile risk ve getiri tercihlerinize uygun olmayabilir. Bu nedenle, sadece burada yer alan bilgilere dayanarak yatırım kararı verilmesi beklentilerinize uygun sonuçlar doğurmayabilir. İnternet sitemizdeki her türlü tablo ve grafikler güvenilir olduğuna inanılan kaynaklardan yararlanılarak hazırlanmıştır. Sitemizde bulunan iç ve dış piyasalara ait tablo, grafik ve analizlerin doğrulukları tarafımızca garanti edilmemekte ve bilgiler belli bir gelirin sağlanmasına yönelik olarak verilmemektedir.

Forex İşlemleri Risk Uyarısı: Kaldıraçlı alım satım (Forex) işlemleri; düşük teminatlarla büyük miktarda pozisyonların alınabildiği yüksek oranda risk içeren işlemlerdir. Kaldıraçlı alım satım işlemleri sonucunda kâr elde edebileceğiniz gibi zarar riskiniz de bulunmaktadır.

Lütfen olabilecek bütün riskleri anladığınızdan emin olun ve gerekiyorsa bağımsız danışmanlardan profesyonel tavsiye ve yardım alın. Sayfada verilen tüm bilgiler genel niteliktedir ve müşterilerin alım satım kararını destekleyebilecek düzeyde bilgi bulunmayabilir.